




URIELLE DU PARC SAUVAGE

(F) LOF 7185/580
[fiche affixe](#)



Père PRIAM DU PARC SAUVAGE (M) LOF 5449/155	LUPIN DU GORDON DUC (M) LOF 3851	JAOU DU GORDON DUC (M) LOF 3885 (CH)	 RANGER OF CAIRLIE 1953-02-16 (M) LOF 1886
			GLADIS DU GORDON DUC (F) LOF 2547
		JAVA II DU GORDON DUC (F) LOF 3155	ALL FOURS DU RALLIE (M) LOF 1599
			ETAULE DE MONGUICHET (F) LOF 2213 (CHIB)
	OPHELIE DU PARC SAUVAGE (F) LOF 4805/116		JIM DU VULCANOR (M) LOF
		LAC DU GRAND VAL NOBLE (M) LOF	KELLIE (F) LOF 3480
		LOTUS (F) LOF 3987	KSAR DE LIODGA (M) LOF
			 GILKA (F) LOF 2367

			 RANGER OF CAIRLIE 1953-02-16 (M) LOF 1886
			JAOU DU GORDON DUC (M) LOF 3885 (CH)
	LUPIN DU GORDON DUC (M) LOF 3851		ALL FOURS DU RALLIE (M) LOF 1599
			JAVA II DU GORDON DUC (F) LOF 3155
Mère SILVA DU PARC SAUVAGE (F) LOF 6367/379			JIM DU VULCANOR (M) LOF
			LAC DU GRAND VAL NOBLE (M) LOF
	OPHELIE DU PARC SAUVAGE (F) LOF 4805/116		KSAR DE LIODGA (M) LOF
			LOTUS (F) LOF 3987

Taux de consanguinité (estimation) : 25.9 %

LUPIN DU GORDON DUC (2 X 2) : 0.132812
OPHELIE DU PARC SAUVAGE (2 X 2) : 0.125610
VALBY (6,6 X 6,6) : 0.000977





Note : les données ne sont pas garanties. Elles ont été entrées par les membres sans garantie d'exactitude.